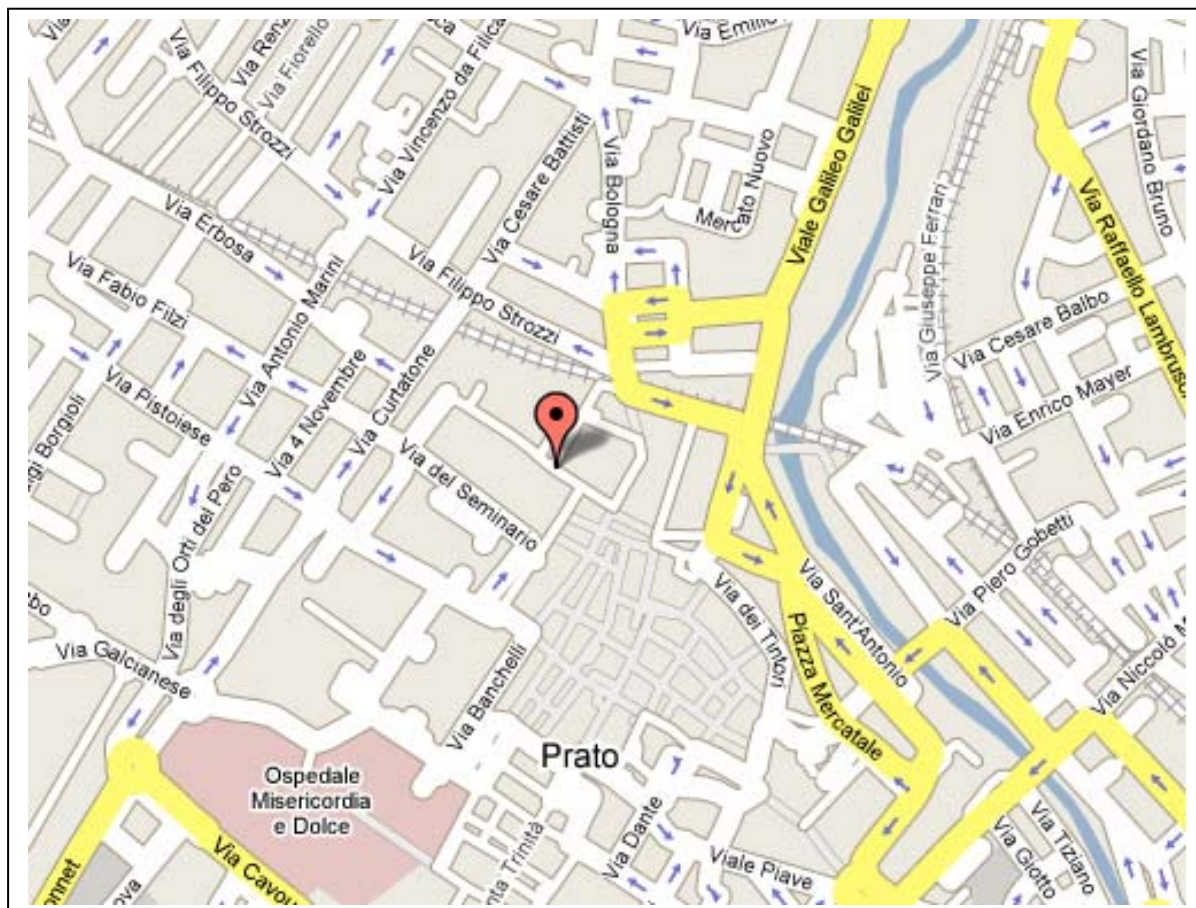







RAM Studio di ingegneria

P.zza S. Agostino n° 1
59100 – Prato



Come arrivare dall'autostrada A11 uscita "Prato Est":

Percorso	Distanza
 Uscita A11 Prato Est	1.1 km.
 Gira a destra in Viale Leonardo da Vinci	958 mt.
 Gira a destra in Rotonda	90 mt.
 Gira a destra in Viale Leonardo da Vinci	1.1 km.
 Continua in Rotonda	12 mt.
 Continua in Via Giuseppe Valentini	49 mt.
 Continua in Rotonda	13 mt.
 Continua in Via Giuseppe Valentini	1.1 km.

Percorso	Distanza
 Continua in Via Bettino	81 mt.
 Continua in Via Ferdinando Tacca	106 mt.
 Gira a destra in Rotonda	13 mt.
 Continua in Viale Vittorio Veneto	152 mt.
 Continua in Ponte alla Vittoria	59 mt.
 Gira a destra in Rotonda	59 mt.
 Gira a destra in Via Giacomo Matteotti	277 mt.
 Continua in Rotonda	28 mt.
 Gira a destra in Via Giacomo Matteotti	245 mt.
 Gira a sinistra in Via Piero Gobetti	50 mt.
 Continua in Ponte al Mercatale	46 mt.
 Continua in Via Piero Gobetti	33 mt.
 Gira a destra in Piazza Mercatale	335 mt.
 Continua in Via Canto al Mercatale	27 mt.
 Continua in Via Sant'Antonio	221 mt.
 Continua in Viale Galileo Galilei	154 mt.
 Continua in Rotonda	62 mt.
 Gira a destra in Via Jean Louis Protche	175 mt.
 Continua in Piazza Giovanni Ciardi	105 mt.
 Continua in Via Porta al Serraglio	84 mt.
 Gira a destra in Via dell'Angiolo	73 mt.
 Continua in Piazza Sant'Elisabetta	22 mt.
 Sei arrivato in Prato - Piazza Sant'Agostino	